

「医薬品の封の取扱い等について」に関する グラクソ・スミスクラインホームページへの 掲載についてのご連絡

グラクソ・スミスクライン株式会社

謹啓 時下、益々ご清栄のこととお慶び申し上げます。

平素は、弊社製品につきまして格別のご高配を賜り、厚く御礼申し上げます。

平成30年8月1日に厚生労働省医薬・生活衛生局長より発出された(薬生発0801第1号)「医薬品の封の取扱い等について」に基づき、弊社が販売する医療用医薬品の封に関する情報について、弊社ホームページに掲載いたします。

弊社の医療用医薬品については、カートンの「封」が、以下の5種類に大別されます。

それぞれの「未開封の確認方法及び正しい開封方法について」、「以下の場合はずでに開封されている可能性」についてご紹介申し上げます。

謹白

記

- 1.糊封緘 : 押し開けタイプ
- 2.糊封緘 : 引き開けタイプ
- 3.糊封緘 : ジッパータイプ
- 4.テープ封緘 : 押し開けタイプ
5. テープ封緘 : 引き開けタイプ


次頁もご覧ください▶

1.糊封緘：押し開けタイプ

未開封の確認方法 及び 正しい開封方法について

(1)未開封の状態

- ・ミシン目が切れていない
- ・開封口がしっかり糊付けされている
- ・箱全体に不自然な破れ等が無い

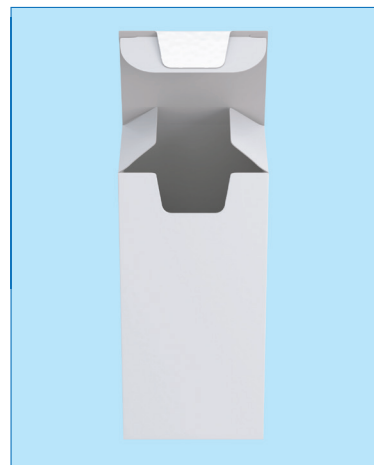


(2)開封方法

開封口のミシン目に沿って、押し開け
開封する

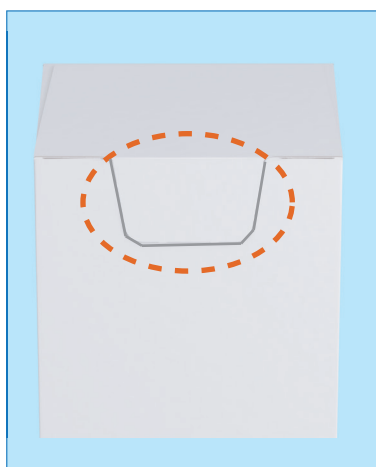


(3)開封後の状態



以下の場合はずでに開封されている可能性があります

ミシン目が切れている



次頁もご覧ください▶

2.糊封緘：引き開けタイプ

未開封の確認方法 及び 正しい開封方法について

(1)未開封の状態

- ・ミシン目が切れていない
- ・開封口がしっかり糊付けされている
- ・箱全体に不自然な破れ等が無い




(2)開封方法

- ・ミシン目の内側に指をあてる
- ・下から上にミシン目に沿って開封する




(3)開封後の状態



以下の場合はずでに開封されている可能性があります

ミシン目が切れている



次頁もご覧ください▶

3.糊封緘：ジッパータイプ

未開封の確認方法 及び 正しい開封方法について

(1)未開封の状態

- ・ミシン目が切れていない
- ・開封口がしっかり糊付けされている
- ・箱全体に不自然な破れ等が無い



(2)開封方法

開封口の表示箇所からミシン目に沿って開封する



(3)開封後の状態



以下の場合はずでに開封されている可能性があります

ミシン目が切れている



次頁もご覧ください▶

4.テープ封緘：押し開けタイプ

未開封の確認方法 及び 正しい開封方法について

(1) 未開封の状態

- ・ミシン目が切れていない
- ・テープが切れていない
- ・箱全体に不自然な破れ等が無い

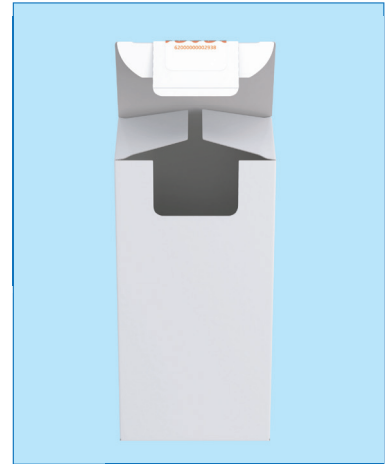


(2) 開封方法

開封口のミシン目に沿って、押し開け開封する



(3) 開封後の状態



以下の場合すでに開封されている可能性があります

ミシン目が切れている



テープが切れている



封緘テープ: 上記の封緘テープは一部であり、弊社で主に使用しているテープは以下になります。



次頁もご覧ください▶

5.テープ封緘：引き開けタイプ

未開封の確認方法 及び 正しい開封方法について

(1) 未開封の状態

- ・ミシン目が切れていない
- ・テープが切れていない
- ・箱全体に不自然な破れ等が無い



(2) 開封方法

開封口のミシン目に沿って、引き開け開封する



(3) 開封後の状態



以下の場合すでに開封されている可能性があります

ミシン目が切れている



テープが切れている



封緘テープ: 上記の封緘テープは一部であり、弊社で主に使用しているテープは以下になります。

